



ТЕРРИТОРИАЛЬНЫЙ ОРГАН
ФЕДЕРАЛЬНОЙ СЛУЖБЫ
ГОСУДАРСТВЕННОЙ СТАТИСТИКИ
ПО КАМЧАТСКОМУ КРАЮ

ИНВЕСТИЦИИ В ОСНОВНОЙ КАПИТАЛ В КАМЧАТСКОМ КРАЕ

январь – декабрь 2023 года

21.03.2024

СОДЕРЖАНИЕ

Объем инвестиций в основной капитал	3
Динамика инвестиций в основной капитал	5
Инвестиции в основной капитал по источникам финансирования	7
Инвестиции в основной капитал по видам основных фондов	9
Инвестиции в основной капитал по видам экономической деятельности	11
Инвестиции в основной капитал по регионам Дальневосточного федерального округа	14

1

Объем инвестиций в основной капитал

ОБЪЕМ ИНВЕСТИЦИЙ В ОСНОВНОЙ КАПИТАЛ

млн рублей

КАМЧАТСТАТ

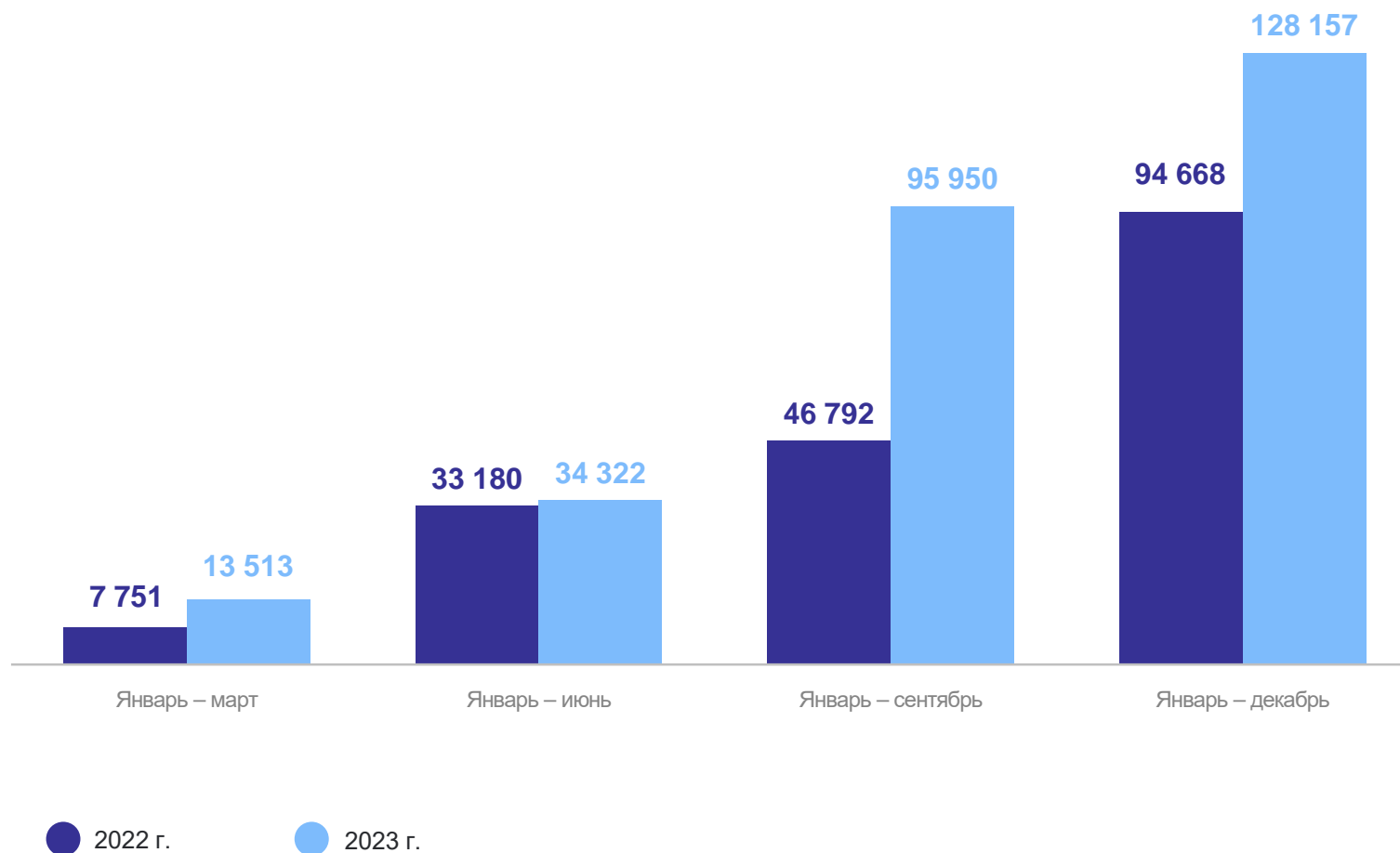
январь – декабрь 2023 г.

Всего

128 157 млн рублей

из них по организациям, не относящимся к субъектам малого предпринимательства и без объема инвестиций, не наблюдаемых прямыми статистическими методами

114 495 млн рублей



2

Динамика инвестиций в основной капитал

ДИНАМИКА ИНВЕСТИЦИЙ В ОСНОВНОЙ КАПИТАЛ

в % к соответствующему периоду предыдущего года

КАМЧАТСТАТ

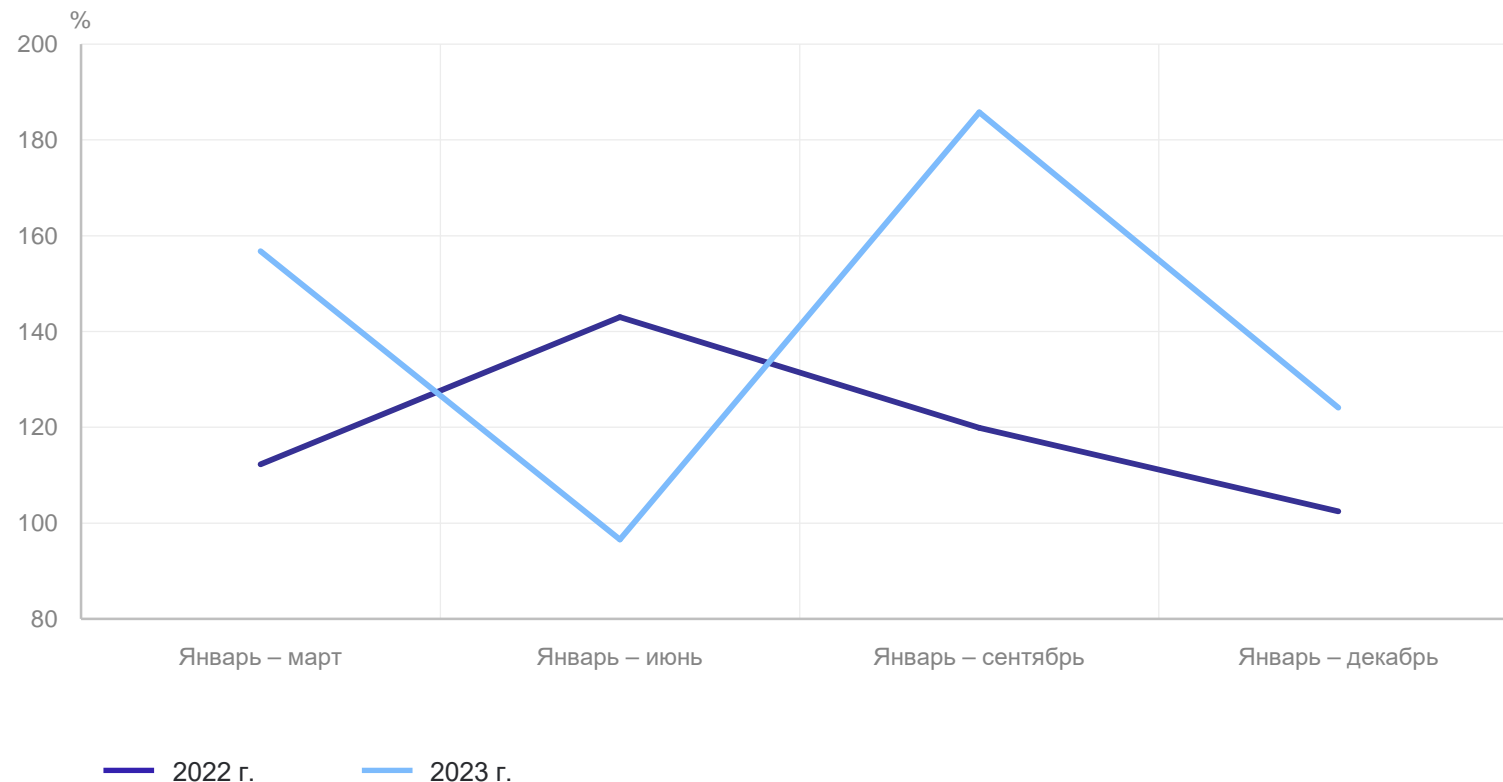
январь – декабрь 2023 г.
к январю – декабрю 2022 г.

Всего

124,1%

из них по организациям, не относящимся
к субъектам малого предпринимательства
и без объема инвестиций, не наблюдаемых
прямыми статистическими методами

136,6%



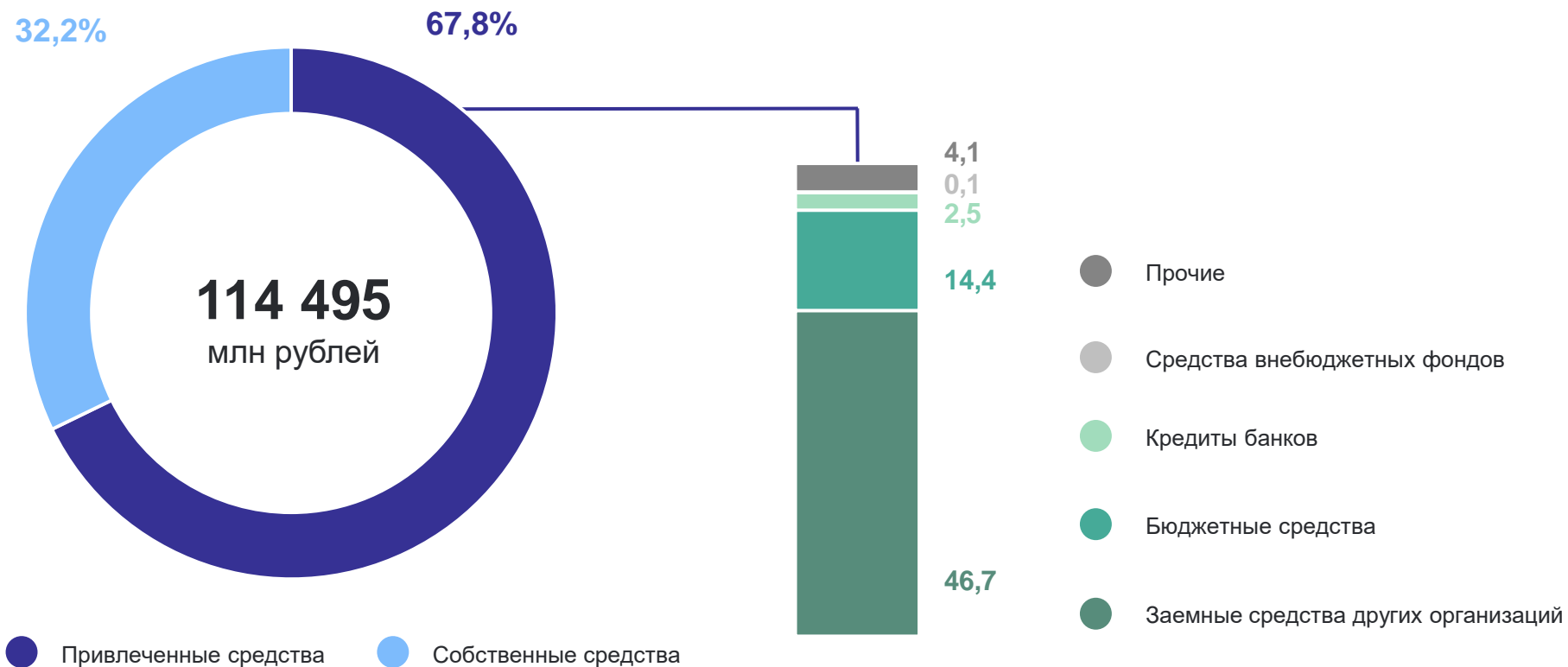
3

Инвестиции в основной капитал по источникам финансирования

ИНВЕСТИЦИИ В ОСНОВНОЙ КАПИТАЛ ПО ИСТОЧНИКАМ ФИНАНСИРОВАНИЯ*

январь – декабрь 2023 г., в % к итогу

КАМЧАТСТАТ



* По организациям, не относящимся к субъектам малого предпринимательства и без объема инвестиций, не наблюдаемых прямыми статистическими методами.

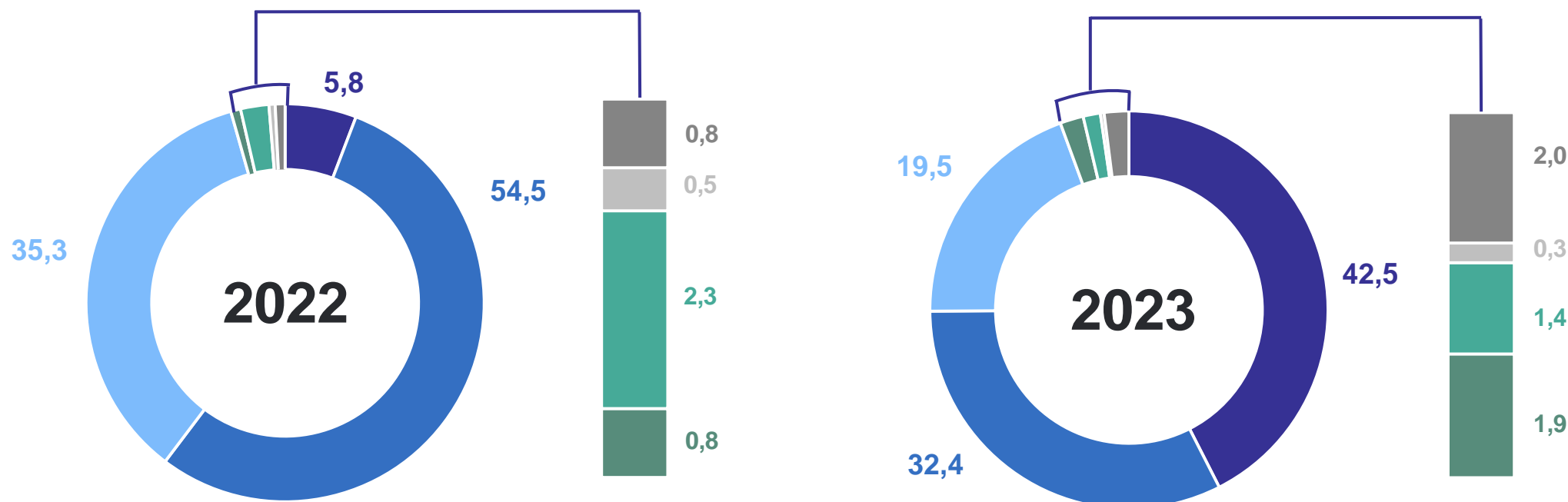
4

**Инвестиции в основной капитал
по видам основных фондов**

ИНВЕСТИЦИИ В ОСНОВНОЙ КАПИТАЛ ПО ВИДАМ ОСНОВНЫХ ФОНДОВ*

январь – декабрь 2023 г., в % к итогу

КАМЧАТСТАТ



- Транспортные средства
- Здания (кроме жилых) и сооружения, расходы на улучшение земель
- Прочие машины, и оборудование, включая хозяйственный инвентарь, и другие объекты
- Объекты интеллектуальной собственности
- Информационное, компьютерное и телекоммуникационное (ИКТ) оборудование
- Жилые здания и помещения
- Прочие инвестиции

* По организациям, не относящимся к субъектам малого предпринимательства и без объема инвестиций, не наблюдаемых прямыми статистическими методами.


5

**Инвестиции в основной капитал
по видам экономической деятельности**

ИНВЕСТИЦИИ В ОСНОВНОЙ КАПИТАЛ ПО ВИДАМ ЭКОНОМИЧЕСКОЙ ДЕЯТЕЛЬНОСТИ*

январь – декабрь 2023 г., млн рублей

КАМЧАТСТАТ

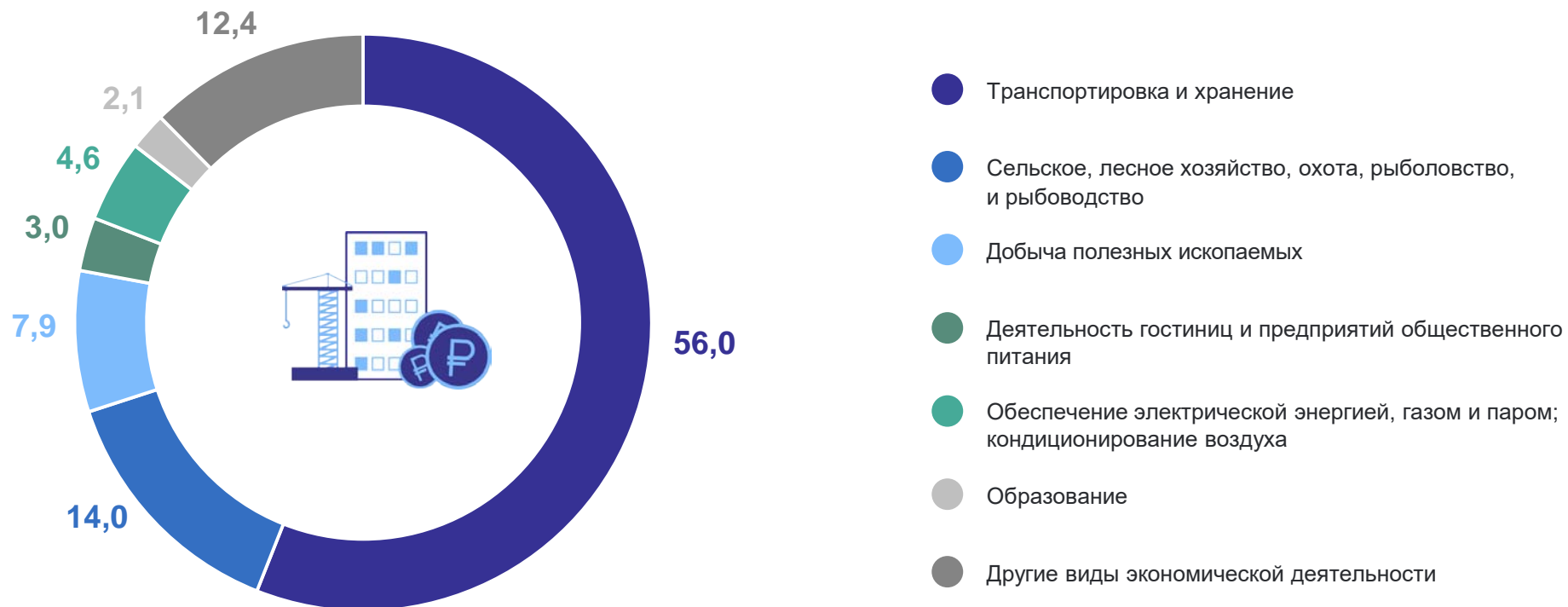


* По организациям, не относящимся к субъектам малого предпринимательства и без объема инвестиций, не наблюдаемых прямыми статистическими методами.

ИНВЕСТИЦИИ В ОСНОВНОЙ КАПИТАЛ ПО ВИДАМ ЭКОНОМИЧЕСКОЙ ДЕЯТЕЛЬНОСТИ*

январь – декабрь 2023 г., в % к итогу

КАМЧАТСТАТ



* По организациям, не относящимся к субъектам малого предпринимательства и без объема инвестиций, не наблюдаемых прямыми статистическими методами.

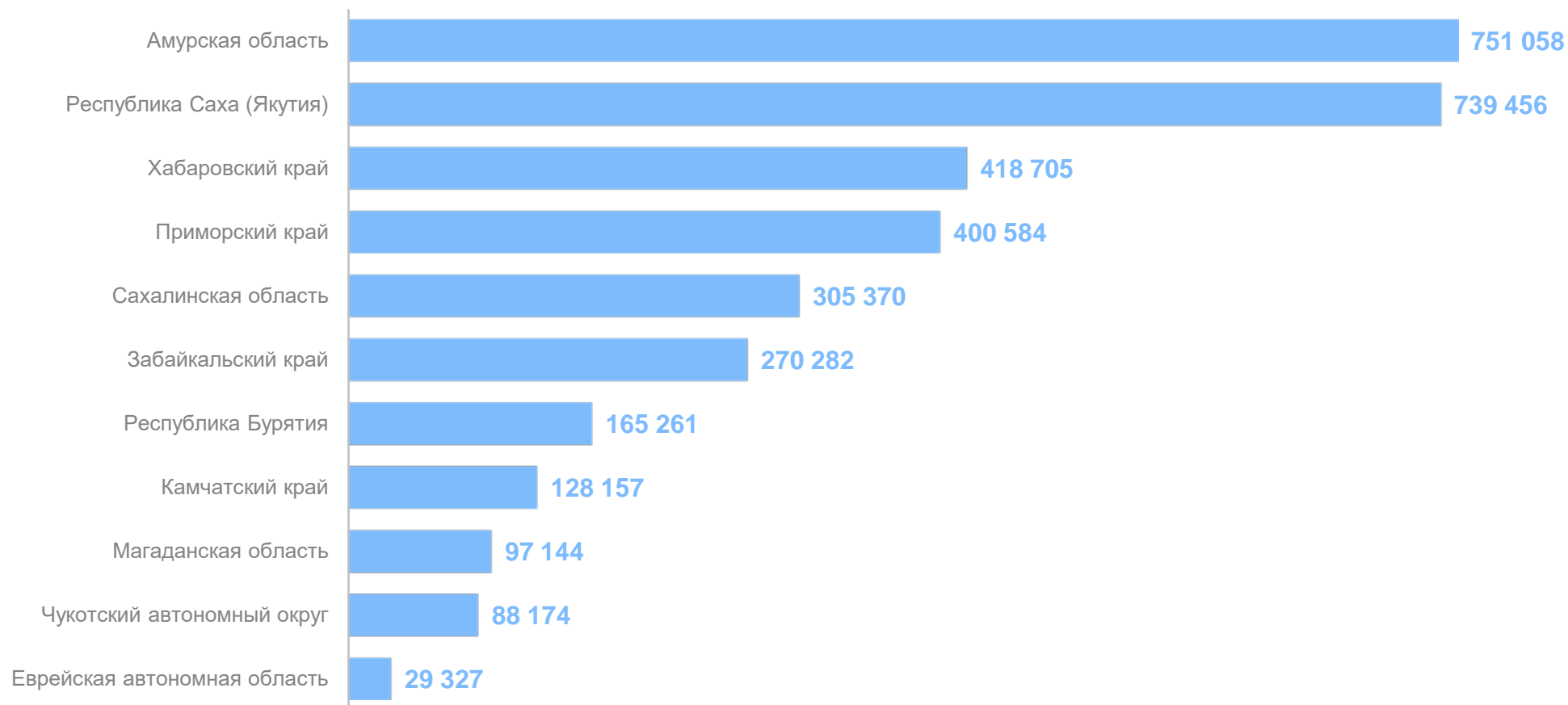
6

**Инвестиции в основной капитал
по регионам Дальневосточного
федерального округа**

ИНВЕСТИЦИИ В ОСНОВНОЙ КАПИТАЛ ПО РЕГИОНАМ ДАЛЬНЕВОСТОЧНОГО ФЕДЕРАЛЬНОГО ОКРУГА

январь – декабрь 2023 г., млн рублей

КАМЧАТСТАТ



ИНДЕКС ФИЗИЧЕСКОГО ОБЪЕМА ИНВЕСТИЦИЙ В ОСНОВНОЙ КАПИТАЛ ПО РЕГИОНАМ ДАЛЬНЕВОСТОЧНОГО ФЕДЕРАЛЬНОГО ОКРУГА

январь – декабрь 2023 г., в % к январю – декабрю 2022 г.

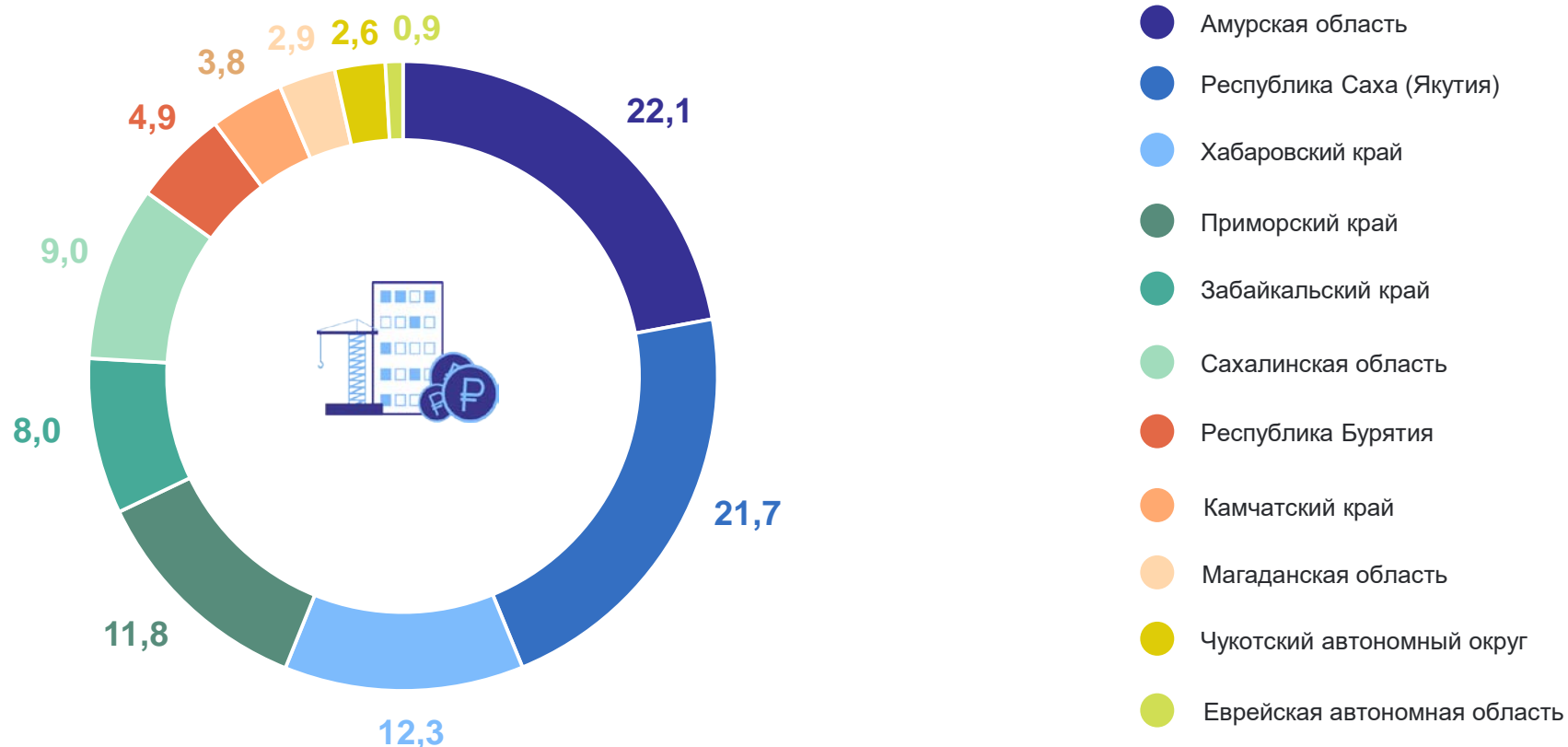
КАМЧАТСТАТ



ДОЛЯ РЕГИОНОВ В ОБЩЕМ ОБЪЕМЕ ИНВЕСТИЦИЙ В ОСНОВНОЙ КАПИТАЛ ДАЛЬНЕВОСТОЧНОГО ФЕДЕРАЛЬНОГО ОКРУГА

январь – декабрь 2023 г., в % к итогу

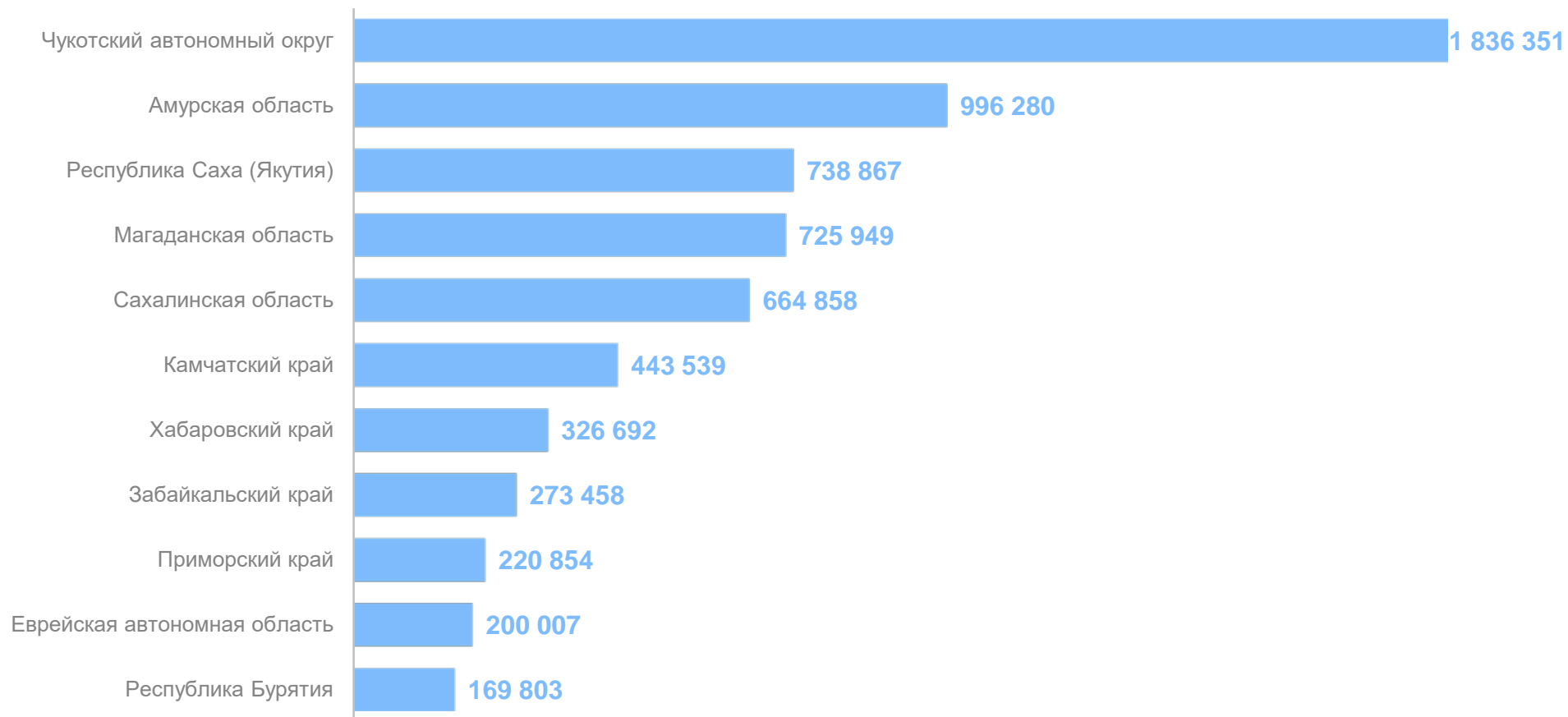
КАМЧАТСТАТ



ИНВЕСТИЦИИ В ОСНОВНОЙ КАПИТАЛ В РАСЧЕТЕ НА ДУШУ НАСЕЛЕНИЯ ПО РЕГИОНАМ ДАЛЬНЕВОСТОЧНОГО ФЕДЕРАЛЬНОГО ОКРУГА*

январь – декабрь 2023 г., рублей

КАМЧАТСТАТ



* При расчете показателя использована предварительная оценка численности постоянного населения в среднем за 2023 год.